



جَمْعِيَّة مَصَارِف لِبْنَان

ASSOCIATION OF BANKS IN LEBANON



التقرير الاقتصادي

العدد 11
تشرين الثاني 2023

أولاً- الوضع الاقتصادي العام

ثانياً- آخر التطورات في المالية العامة والدين العام

ثالثاً- أبرز التطورات المصرفية والنقدية

أولاً- الوضع الاقتصادي العام

الشيكات المتقاصة

في تشرين الثاني 2023، بلغت قيمة الشيكات المتقاصة بالليرة اللبنانية 5381 مليار ليرة مقابل 8798 مليار ليرة في الشهر الذي سبق و4527 مليار ليرة في تشرين الثاني 2022، وارتفعت بنسبة 69,3% في الأشهر الأحد عشر الأولى من العام 2023 بالمقارنة مع الفترة ذاتها من العام 2022. وبلغت قيمة الشيكات المتقاصة بالعملات الأجنبية 106 ملايين دولار مقابل 155 مليون دولار و767 مليون دولار في الأشهر الثلاثة على التوالي، وتراجعت بنسبة 68,0% في الأشهر الأحد عشر الأولى من العام 2023 بالمقارنة مع الفترة ذاتها من العام الذي سبقه.

جدول رقم 1- تطوّر الشيكات المتقاصة في الأشهر الأحد عشر الأولى من السنوات 2023-2020

2023	2022	2021	2020
321	810	1418	2636
الشيكات بالليرة - العدد (الآف)			

59878	35369	25480	27127	- القيمة (مليار ليرة)
186536	43665	17969	10291	- متوسط قيمة الشيك (آلاف الليرات)
الشيكات بالعملة الأجنبية				
92	671	1533	2746	- العدد (آلاف)
3109	9711	16705	31086	- القيمة (مليون دولار)
33793	14472	10897	11320	- متوسط قيمة الشيك (دولار)

المصدر: مصرف لبنان

وللعلم يسمح التعميم 165 الصادر في نيسان 2023 وتعديلاته بتبادل شيكات صادرة عن حسابات Fresh بالليرة اللبنانية وبالدولار الأميركي لاستعمالها مجدداً في العمليات التجارية والمالية، وبدأ العمل به خلال شهر حزيران 2023. وبحسب المعطيات المتوافرة عن حركة مفاضة الشيكات بموجب التعميم 165 والعائدة لشهر تشرين الثاني 2023، بلغ عدد الشيكات المتقاسة بالليرة 275 شيكاً بقيمة 750 مليار ليرة، في حين ارتفع عدد الشيكات المتقاسة بالعملة الأجنبية إلى 344 شيكاً بقيمة قاربت 4,2 مليون دولار أميركي.

حركة الاستيراد

في تموز 2023 (آخر المعطيات المتوافرة)، بلغت قيمة الواردات السلعية 1447 مليون دولار مقابل 1339 مليون دولار في الشهر الذي سبق و1801 مليون دولار في تموز 2022. وبذلك، تكون قيمة الواردات السلعية قد تراجعت إلى 9798 مليون دولار في الأشهر السبعة الأولى من العام 2023 وبنسبة 9,4% بالمقارنة مع الفترة ذاتها من العام 2022، في حين سجّلت الكميات المستوردة المقاسة بالأطنان ارتفاعاً بسيطاً بنسبة 0,8%. وتوزّعت الواردات السلعية في الأشهر السبعة الأولى من العام 2023 بحسب نوعها كالآتي: احتلّت المنتجات المعدنية (النفطية) المركز الأول وشكّلت حصّتها 26,3% من المجموع، تلتها المعادن الثمينة من ذهب والماس ومجوهرات (14,5%)، فالآلات والأجهزة والمعدّات الكهربائية (10,0%)، ثمّ منتجات الصناعة الكيماوية (7,3%)، فمنتجات صناعة الأغذية (6,0%). وعلى صعيد أبرز البلدان التي استورد منها لبنان السلع في الأشهر السبعة الأولى من العام 2023، حلّت الصين في المرتبة الأولى إذ بلغت حصّتها 12,3% من مجموع الواردات، لتأتي بعدها اليونان (10,7%)، فسويسرا (10,2%)، ثمّ تركيا (8,3%)، ثمّ إيطاليا (5,7%).

جدول رقم 2- الواردات السلعية في الأشهر السبعة الأولى من السنوات 2020-2023

نسبة التغيّر، %	2023	2022	2021	2020	
9,4-	9798	10809	7832	6124	الواردات السلعية (مليون دولار)
0,8+	6624	6572	7330	7105	الواردات السلعية (آلاف طن)

المصدر: المركز الآلي الجمركي

حركة التصدير

في تموز 2023 (آخر المعطيات المتوافرة)، بلغت قيمة الصادرات السلعية 230 مليون دولار، مقابل 197 مليون دولار في الشهر الذي سبقه و228 مليون دولار في تموز 2022. وتراجعت قيمة الصادرات السلعية إلى 1614 مليون دولار في الأشهر السبعة الأولى من العام 2023 وبنسبة 24,2% بالمقارنة مع الفترة ذاتها من العام 2022.

وتوزّعت الصادرات السلعية في الأشهر السبعة الأولى من العام 2023 بحسب نوعها كالآتي: احتلّت المعادن الثمينة من ذهب والماس ومجوهرات المركز الأول وبلغت حصّتها 22,2% من مجموع الصادرات، تلتها المعادن العادية ومصنوعاتها (15,3%)، ثمّ الآلات والأجهزة الكهربائية (13,5%)، فمنتجات صناعة الأغذية (13,2%)، ثمّ منتجات الصناعة الكيماوية (9,6%). ومن أبرز البلدان التي صدر إليها لبنان السلع في الأشهر

السبعة الأولى من العام 2023، نذكر: الإمارات العربية المتحدة التي احتلت المرتبة الأولى وبلغت حصتها 20,5% من إجمالي الصادرات السلعية، تلتها تركيا (6,6%)، ثم مصر (5,4%)، فالعراق (4,9%)، ثم سويسرا (4,8%).

جدول رقم 3- الصادرات السلعية في الأشهر السبعة الأولى من السنوات 2020-2023

نسبة التغير، %	2023	2022	2021	2020	
24,2-	1614	2129	1857	1986	الصادرات السلعية (مليون دولار)
0,9-	908	916	962	975	الصادرات السلعية (الف طن)

المصدر: المركز الآلي الجمركي

الحسابات الخارجية

- في تموز 2023 (آخر المعطيات المتوافرة)، بلغ عجز الميزان التجاري 1217 مليون دولار مقابل عجز قدره 1142 مليون دولار في الشهر الذي سبق وعجز بقيمة 1573 مليون دولار في تموز 2022. وتراجع عجز الميزان التجاري إلى 8184 مليون دولار في الأشهر السبعة الأولى من العام 2023 مقابل عجز قدره 8680 مليون دولار في الفترة ذاتها من العام الذي سبق بفعل تراجع الواردات السلعية بقيمة أكبر من تراجع قيمة الصادرات السلعية خلال هذه الفترة.

- في تشرين الثاني 2023، ازدادت الموجودات الخارجية الصافية لدى الجهاز المصرفي والمؤسسات المالية بحوالي 186 مليون دولار، نتجت عن ارتفاع كل من صافي الموجودات الخارجية لدى مصرف لبنان بقيمة 132 مليون دولار وصافي الموجودات الخارجية لدى المصارف والمؤسسات المالية بقيمة 54 مليون دولار. وكانت الموجودات الخارجية الصافية قد تراجعت بقيمة 81 مليون دولار في تشرين الأول 2023.

قطاع البناء

- في تشرين الثاني 2023، بلغت مساحات البناء المرخص بها لدى نقابتي المهندسين في بيروت والشمال 603 آلاف متر مربع (م) مقابل 497 ألف م² في الشهر الذي سبق و791 ألف م² في تشرين الثاني 2022. وانخفضت هذه المساحات بنسبة 45,4% في الأشهر الأحد عشر الأولى من العام 2023 قياساً على الفترة ذاتها من العام 2022.

جدول رقم 4- تطوّر مساحات البناء المرخص بها في الأشهر الأحد عشر الأولى من السنوات 2020-2023

2023	2022	2021	2020	
4885	8946	8517	4573	مساحات البناء الإجمالية (ألف م ²)

المصدر: نقابتي المهندسين في بيروت والشمال

- في تشرين الثاني 2023، بلغت قيمة الرسوم العقارية المستوفاة عبر مختلف أمانات السجل العقاري 1030,2 مليار ليرة مقابل 847,5 مليار ليرة في الشهر الذي سبقه و248,2 ملياراً في تشرين الثاني 2022. وبذلك تكون هذه الرسوم قد ارتفعت بنسبة 113,6% في الأشهر الأحد عشر الأولى من العام 2023 قياساً على الفترة ذاتها من العام 2022.

- على صعيد كمّيات الإسمنت المسلّمة، فقد بلغت 239 ألف طن في آب 2023 (آخر المعطيات المتوافرة)، مقابل 206 ألف طن في الشهر الذي سبقه و208 آلاف طن في آب 2022. وبذلك تكون هذه الكمّيات قد سجّلت ارتفاعاً نسبته 11,6% في الأشهر الثمانية الأولى من العام 2023 قياساً على الفترة ذاتها من العام 2022.

قطاع النقل الجوي

في تشرين الثاني 2023، بلغ عدد الرحلات الإجمالية من وإلى مطار رفيق الحريري الدولي 3008 رحلات، وعدد الركاب القادمين 151846 شخصاً وعدد المغادرين 171561 شخصاً والعابرين 116 شخصاً. وعلى صعيد حركة الشحن عبر المطار في الشهر المذكور، بلغ حجم البضائع المفرغة 2981 طناً مقابل 2144 طناً للبضائع المشحونة.

وفي الأشهر الأحد عشر الأولى من العام 2023 وبالمقارنة مع الفترة ذاتها من العام الذي سبق، ازداد كلّ من عدد الرحلات بنسبة 11,5%، وحركة القادمين بنسبة 14,2%، وحركة المغادرين بنسبة 15,0%، في حين تراجعت حركة شحن البضائع عبر المطار بنسبة 2,5%.

جدول رقم 5- حركة مطار رفيق الحريري الدولي وحصّة الميديل ايست منها في الأشهر الأحد عشر الأولى من العامين 2022 و2023

التغيّر، %	2023	2022	
11,5+	53404	47890	حركة الطائرات (عدد)
	41,2	37,5	منها: حصّة الميديل ايست، %
14,2+	3215909	2816425	حركة القادمين (عدد)
	38,6	38,0	منها: حصّة الميديل ايست، %
15,0+	3397159	2955013	حركة المغادرين (عدد)
	39,5	38,6	منها: حصّة الميديل ايست، %
67,2-	8811	26899	حركة العابرين (عدد)
2,5-	53245	54630	حركة شحن البضائع (طن)
	25,3	27,6	منها: حصّة الميديل ايست، %

المصدر: قسم التطوير والتسويق في مطار بيروت الدولي

حركة مرفأ بيروت

في تشرين الأول 2023 (آخر المعطيات المتوافرة)، بلغ عدد البواخر التي دخلت مرفأ بيروت 127 باخرة، وحجم البضائع المفرغة فيه 386379 طناً والمشحونة 170977 طناً، وعدد المستوعبات المفرغة 16377 مستوعباً. وفي الأشهر العشرة الأولى من العام 2023 وبالمقارنة مع الفترة ذاتها من العام الذي سبق، ازداد كلّ من عدد البواخر التي دخلت المرفأ بنسبة 16,6% وحجم البضائع المشحونة بنسبة 5,0%، فيما انخفض كلّ من حجم البضائع المفرغة بنسبة 4,2% و عدد المستوعبات المفرغة بنسبة 1,4%.

مؤشر أسعار الاستهلاك

في تشرين الثاني 2023، ارتفع مؤشر أسعار الاستهلاك في لبنان الذي تنشره إدارة الإحصاء المركزي بنسبة 2,6% قياساً على الشهر الذي سبق بنسبة 192,2% قياساً على كانون الأول 2022، وبلغت نسبة زيادته 211,9% قياساً على تشرين الثاني 2022، بحيث تعود هذه الزيادة بشكل أساسي إلى ارتفاع الأسعار في التعليم والمواد الغذائية والمشروبات والسكن والمطاعم والفنادق.

بورصة بيروت

في تشرين الثاني 2023، بلغ عدد الأسهم المتداولة في سوق بيروت 466274 سهماً بقيمة تداول إجمالية قدرها 11,1 مليون دولار مقابل تداول 1495844 سهماً بقيمة إجمالية قدرها 89,6 مليون دولار في الشهر الذي سبق (2846751 سهماً متداولاً بقيمة 70,8 مليون دولار في تشرين الثاني 2022). على صعيد آخر، بلغت الرسملة السوقية 16715 مليون دولار مقابل 16312 مليون دولار و13350 مليون دولار في نهاية التواريخ الثلاثة المذكورة على التوالي.

وفي تشرين الثاني 2023، استحوذت شركة سوليدير بسهميها "أ" و"ب" بنسبة 91,8% من إجمالي قيمة الأسهم المتداولة في بورصة بيروت، مقابل 7,9% للقطاع المصرفي و0,3% للقطاع الصناعي.

وعند مقارنة حركة بورصة بيروت في الأشهر الأحد عشر الأولى من العامين 2022 و2023 يتبين الآتي:

- ارتفاع عدد الأسهم المتداولة من 21,0 مليون سهم إلى 34,6 مليوناً.
- ارتفاع قيمة التداول الإجمالية من 410,3 ملايين دولار إلى 487,2 مليوناً.

الملحق الإحصائي

الوضع الاقتصادي العام

تبادل لبنان التجاري مع الخارج
في الأشهر السبعة الأولى من العام 2023

الصادرات السلعية			الواردات السلعية		
النسبة (%)	القيمة (مليون د.أ.)	البلد	النسبة (%)	القيمة (مليون د.أ.)	البلد
20.6	332	الإمارات العربية المتحدة	12.3	1204	الصين
6.6	107	تركيا	10.7	1045	اليونان
5.4	87	مصر	10.2	995	سويسرا
4.9	79	العراق	8.3	817	تركيا
4.8	77	سويسرا	5.7	560	إيطاليا
4.0	64	قطر	4.3	422	الولايات المتحدة الأمريكية
3.9	63	سورية	3.1	307	ألمانيا
3.2	52	الولايات المتحدة الأمريكية	3.1	299	الإمارات العربية المتحدة
3.0	48	الأردن	3.0	297	الإتحاد الروسي
2.2	35	الكويت	2.9	284	مصر
2.0	33	كوريا	2.3	230	الهند
2.0	32	كونغو	2.1	204	قبرص
2.0	32	ساحل العاج	2.0	196	المملكة العربية السعودية
1.8	29	اسبانيا	1.8	181	فرنسا
1.7	28	اليونان	1.7	169	أوكرانيا
1.6	26	ألمانيا	1.7	165	المملكة المتحدة
30.4	490	دول أخرى	24.7	2423	دول أخرى
100.0	1614	مجموع الصادرات السلعية	100.0	9798	مجموع الواردات السلعية

المصدر: إدارة الجمارك

تغير صافي الموجودات الخارجية في القطاع المالي
(مليون دولار)

2023			2022			2021	2020	2019	2018	الشهر/العام
المجموع	المصارف والمؤسسات المالية	مصرف لبنان	المجموع	المصارف والمؤسسات المالية	مصرف لبنان					
(461.5)	(200.6)	(260.9)	(353.0)	255.9	(609.0)	(410.6)	(157.9)	(1379.7)	236.9	كانون الثاني
2099.7	2340.5	(240.8)	(601.8)	(182.6)	(419.2)	(340.6)	(347.4)	(550.1)	(71.6)	شباط
(463.5)	(135.1)	(328.4)	(518.5)	(30.0)	(488.5)	(95.9)	(556.8)	(75.1)	(363.5)	آذار
62.3	15.8	46.5	(229.4)	33.0	(262.3)	(546.0)	(240.6)	(1300.0)	(575.0)	نيسان
(5.6)	(11.0)	5.4	(402.3)	(116.5)	(285.8)	(180.7)	(887.7)	(1881.6)	1203.5	أيار
(88.2)	67.8	(156.0)	(474.1)	254.2	(728.3)	(238.3)	(295.8)	(204.3)	(638.5)	حزيران
(217.2)	307.6	(524.8)	(207.7)	13.0	(220.7)	38.7	(3046.4)	72.5	(548.9)	تموز
145.1	30.1	115.0	(314.3)	155.1	(469.4)	(592.8)	(1968.0)	(578.5)	(408.1)	أب
470.2	381.7	88.5	48.5	(112.6)	161.2	784.6	(2107.7)	(58.5)	(146.1)	أيلول
(81.2)	(260.1)	179.0	192.8	(184.9)	377.6	(154.4)	(380.0)	(197.9)	(1810.4)	تشرين الأول
185.6	53.5	132.1	(354.4)	(260.0)	(94.4)	159.9	(214.4)	1142.8	(953.9)	تشرين الثاني
			17.1	22.5	(5.4)	(384.4)	(348.1)	(840.8)	(747.5)	كانون الأول
1645.7	2590.2	(944.4)	(3197.1)	(152.9)	(3044.2)	(1960.5)	(10550.8)	(5851.2)	(4823.1)	المجموع العام

المصدر: مصرف لبنان

ملاحظة: يُعزى التغير في صافي الموجودات الخارجية للمصارف في شباط 2023 بشكل أساسي إلى انخفاض المطلوبات الخارجية للمصارف بالليرة اللبنانية عند تقييمها بالدولار الأميركي بسبب اعتماد سعر صرف رسمي جديد بلغ 15000 ليرة لبنانية / دولار أميركي منذ أول شباط 2023.

مساحات البناء (م)

تشرين الثاني 2022 - تشرين الثاني 2023

المحافظات	تشرين الثاني - 22- النسبة (%)	تشرين الثاني - 23- النسبة (%)
بيروت	5529	0.70
جبل لبنان	205674	26.00
البقاع	93274	11.79
الشمال (1)	3854	0.49
الشمال (2)	220619	27.89
الجنوب	160336	20.27
النبطية	101762	12.86
المجموع	791048	100.00

المصدر: نقابتا المهندسين في بيروت والشمال.

حركة مطار بيروت الدولي تشرين الثاني 2022 - تشرين الثاني 2023

الشهر	الطائرات			الركاب				المجموع			
	هبوط	اقلع	المجموع	وصول	مغادرة	المجموع	مرور	العام	استيراد	تصدير	المجموع
ت 2 - 22	1998	1997	3995	209450	234108	443558	2892	446450	2792	2525	5317
ت 2 - 23	1504	1504	3008	151846	171561	323407	116	323523	2981	2144	5125
التغير %	-24.7	-24.7	-24.7	-27.5	-26.7	-27.1	-96.0	-27.5	6.8	-15.1	-3.6

المصدر: مطار بيروت الدولي

حركة مرفأ بيروت تشرين الأول 2022 - تشرين الأول 2023

التغير %	تشرين الأول 2023	تشرين الأول 2022	
23.3	127	103	عدد البواخر
-5.3	386379	408104	البضائع المفرغة (طن)
51.2	170977	113098	البضائع المشحونة (طن)
39.5	16377	11736	المستوعبات المفرغة
62.0	6217	3837	عدد السيارات المستوردة
-	غ.م	8927	الإيرادات (ألف د.أ.)

المصدر: إدارة واستثمار مرفأ بيروت



ثانياً - آخر التطورات في المالية العامة والدين العام

المالية العامة

في كانون الأول 2021 (آخر المعطيات المتوافرة)، سجّلت المالية العامة فائضاً بقيمة 611 مليار ليرة بعد فائض قيمته 168 مليار ليرة في الشهر الذي سبق (عجز بقيمة 45 مليار ليرة في كانون الأول 2020).

وتبيّن أرقام المالية العامة (موازنة + خزينة) المعطيات التالية:

- ارتفاع المبالغ الإجمالية المقبوضة إلى 20263 مليار ليرة في العام 2021 من 15342 مليار ليرة في العام 2020، أي بمقدار 4921 مليار ليرة وبنسبة 32,1%. في التفاصيل، ارتفعت كلّ من الإيرادات الضريبية بقيمة 4763 مليار ليرة وغير الضريبية بقيمة 353 مليار ليرة مقابل تراجع مقبوضات الخزينة بقيمة 195 مليار ليرة. على صعيد الإيرادات الضريبية، فقد تأثرت إلى حدّ كبير بارتفاع العائدات من الضريبة على القيمة المضافة (+2945 مليار ليرة) نتيجة ارتفاع الأسعار، كما ارتفعت العائدات من الضريبة على الأرباح (+1330 مليار ليرة) وإيرادات الجمارك (+256 مليار ليرة) والرسوم العقارية (+198 مليار ليرة) مقابل انخفاض قيمة الضريبة على الفوائد (-883 مليار ليرة).

- انخفاض المبالغ الإجمالية المدفوعة إلى 18066 مليار ليرة في العام 2021 من 19425 مليار ليرة في العام 2020، أي بقيمة 1359 مليار ليرة وبنسبة 7%. ونتج ذلك من انخفاض خدمة الدين العام بقيمة 293 مليار ليرة (من 3106 مليارات ليرة في عام 2020 إلى 2813 مليار ليرة في عام 2021). تجدر الإشارة إلى أن الحكومة اللبنانية أعلنت التوقّف عن تسديد سندات اليوروبندز (أساس وقسيمة) في آذار 2020 وأن معدلات الفائدة على سندات الخزينة بالليرة، التي انخفضت جميعها بين آذار ونيسان 2020، بقيت مستقرّة منذ ذلك الوقت. كذلك، انخفضت النفقات الأوليّة، أي من خارج خدمة الدين بقيمة 1066 مليار ليرة (إلى 15253 مليار ليرة في العام 2021 مقابل 16319 مليار ليرة في العام 2020)، وقد تراجعت التحويلات إلى مؤسسة كهرباء لبنان بقيمة 584 مليار ليرة والنفقات على حساب موازنات سابقة بقيمة 825 مليار ليرة.

- وبذلك، يكون الرصيد المالي العام قد حقّق فائضاً بقيمة 2197 مليار ليرة في عام 2021 بعد عجز بقيمة 4083 مليار ليرة في عام 2020، وبلغت نسبته +12,2% من مجموع المدفوعات مقابل -21,0% في العامين المذكورين على التوالي.

- وحقّق الرصيد الأوّلي فائضاً مقداره 5009 مليارات ليرة في العام 2021 مقابل عجز مقداره 977 مليار ليرة في العام 2020.

ويتبيّن من الجدول أدناه أن خدمة الدين انخفضت قياساً على المقبوضات الإجمالية عند مقارنتها في العامين 2020 و2021.

جدول رقم 1- تطور بعض النسب المنوية المتعلقة بخدمة الدين العام

2021	2020	
15,6	16,0	خدمة الدين العام/المدفوعات الإجمالية
13,9	20,2	خدمة الدين العام/المقبوضات الإجمالية

مصدر المعلومات: وزارة المالية

سندات الخزينة اللبنانية بالليرة اللبنانية

في نهاية تشرين الثاني 2023، بلغت القيمة الإسمية للمحفظة الإجمالية لسندات الخزينة بالليرة (فئات 3 أشهر، 6 أشهر، 12 شهراً، 24 شهراً، 36 شهراً، 60 شهراً، 84 شهراً، 120 شهراً، 144 شهراً و180 شهراً) 88751 مليار ليرة مقابل 88392 مليار ليرة في نهاية الشهر الذي سبق و89724 مليار ليرة في نهاية كانون الأول 2022. وبذلك، تكون هذه المحفظة انخفضت بقيمة 973 مليار ليرة في الأشهر الأحد عشر الأولى من العام 2023.

جدول رقم 2- توزع سندات الخزينة بالليرة على جميع الفئات (نهاية الفترة - بالنسبة المئوية)

المجموع	180 شهراً	144 شهراً	120 شهراً	84 شهراً	60 شهراً	36 شهراً	24 شهراً	12 شهراً	6 أشهر	3 أشهر	
100,00	1,58	3,43	38,52	21,23	19,29	6,21	4,65	4,41	0,46	0,23	ك 1 2022
100,00	1,60	3,48	37,28	19,48	14,45	6,41	6,54	8,98	1,35	0,43	ت 1 2023
100,00	1,60	3,47	37,13	19,00	14,19	6,81	6,51	9,51	1,45	0,34	ت 2 2023

المصدر: بيانات مصرف لبنان

وبين نهاية تشرين الأول ونهاية تشرين الثاني 2023، يظهر الجدول أعلاه تغيّرات طفيفة في حصة الفئات من مجموع المحفظة صعوداً أو نزولاً تبعاً للاكتتابات والاستحقاقات.

أمّا في ما يتعلّق بالقيمة الفعلية (تتضمّن الفوائد المتركمة غير المستحقّة) للمحفظة الإجمالية لسندات الخزينة اللبنانية بالليرة، فقد بلغت 91539 مليار ليرة في نهاية كانون الثاني 2023 (آخر المعطيات المتوافرة)، مسجّلة ارتفاعاً بقيمة 628 مليار ليرة قياساً على نهاية كانون الأول 2022، حيث بلغت 90911 مليار ليرة. وتوزّعت على المكتتبين كالاتي:

جدول رقم 3- توزع سندات الخزينة بالليرة على المكتتبين (القيمة الفعلية - نهاية الفترة، مليار ليرة لبنانية)

ك 2 2023	ك 1 2022	ك 1 2021	
15303	15317	20900	المصارف
%16,7	%16,8	%22,5	الحصة من المجموع
57022	57403	58002	مصرف لبنان
%62,3	%63,1	%62,4	الحصة من المجموع
610	625	443	المؤسسات المالية
%0,7	%0,7	%0,5	الحصة من المجموع
17905	17153	13021	المؤسسات العامة
%19,6	%18,9	%14,0	الحصة من المجموع
699	413	581	الجمهور
%0,8	%0,5		

الحصة من المجموع	0,6%	
المجموع	90911	92947

المصدر: مصرف لبنان

في نهاية كانون الثاني 2023 (آخر المعطيات المتوافرة)، بلغت حصة المصارف 16,7% من إجمالي محفظة سندات الخزينة بالليرة مقابل 62,3% لمصرف لبنان و 21,0% للقطاع غير المصرفي.

سندات الخزينة اللبنانية بالعملة الأجنبية

في نهاية كانون الثاني 2023 (آخر المعطيات المتوافرة)، بلغت محفظة سندات الخزينة اللبنانية المُصدرة بالعملة الأجنبية Eurobonds (قيمة الاكتتابات الإسمية زائد الفوائد المترجمة زائد المتأخرات) ما يوازي 39485 مليون دولار مقابل 39248 مليون دولار في نهاية كانون الأول 2022 و 36522 مليون دولار في نهاية كانون الأول 2021.

وفي نهاية كانون الثاني 2023، بلغت محفظة المصارف التجارية بسندات اليوروبوندرز (صافية من المؤنات) 2900 مليون دولار مقابل 2934 مليون دولار في نهاية كانون الأول 2022 و 4419 مليون دولار في نهاية عام 2021.

الدين العام

في نهاية كانون الثاني 2023 (آخر المعطيات المتوافرة)، بلغت قيمة الدين العام المحرّر بالليرة اللبنانية 91795 مليار ليرة، بارتفاع نسبته 0,7% قياساً على نهاية كانون الأول 2022. وانخفضت حصة المصارف في تمويل الدين العام المحرّر بالليرة اللبنانية إلى 16,9% في نهاية كانون الثاني 2023 مقابل 17,1% في نهاية العام 2022، وانخفضت كذلك حصة مصرف لبنان (إلى 62,1% مقابل 63,0%)، في حين ارتفعت حصة القطاع غير المصرفي (إلى 20,9% مقابل 19,9% نتيجة زيادة اكتتابات المؤسسات العامة بسندات الخزينة بالليرة) في نهاية التاريخين على التوالي.

جدول رقم 4- مصادر تمويل الدين العام المحرّر بالليرة اللبنانية (نهاية الفترة - بالنسبة المئوية)

ك 2023	ك 2022	ك 2021	
16,9	17,1	22,7	المصارف في لبنان
62,1	63,0	62,2	مصرف لبنان
20,9	19,9	15,1	القطاع غير المصرفي
100,0	100,0	100,0	المجموع

المصدر: مصرف لبنان

وفي نهاية كانون الثاني 2023 (آخر المعطيات المتوافرة)، بلغ الدين العام المحلي الصافي، المحتسب بعد تنزيل ودائع القطاع العام لدى الجهاز المصرفي، 63088 مليار ليرة مقابل 64724 مليار ليرة في نهاية كانون الأول 2022، مسجلاً انخفاضاً نسبته 2,5% في الشهر الأول من العام 2023، إذ ارتفعت ودائع القطاع العام لدى الجهاز المالي من 26445 مليار ليرة في نهاية العام 2022 إلى 28707 مليارات ليرة في نهاية كانون الثاني 2023.

وفي نهاية كانون الثاني 2023، بلغت قيمة الدين المحرّر بالعملة الأجنبية 41574 مليون دولار مقابل 41337 مليون دولار في نهاية العام 2022، أي بارتفاع نسبته 0,6%. تُعزى الزيادة إلى تراكم المتأخرات عن دفع الأساس والفوائد على سندات اليوروبندز، إذ وصلت قيمة هذه المتأخرات إلى 14432 مليون دولار في نهاية كانون الثاني 2023 مقابل 14228 مليون دولار في نهاية العام 2022.

وفي ما يخصّ تمويل الدين المحرّر بالعملة الأجنبية، لم يسجّل توزّع مصادر التمويل تغييراً يُذكر بين نهاية العام 2022 ونهاية كانون الثاني 2023، حيث شكّلت حصة حَمَلَة سندات اليوروبندز 95,0% مقابل 3,8% للمؤسسات المتعدّدة الأطراف و 1,1% للحكومات و 0,1% لمصادر أخرى.

جدول رقم 5- مصادر تمويل الدين المحرّر بالعملة الأجنبية
(نهاية الفترة - بالنسبة المئوية)

ك 2023	ك 2022	ك 2021	
1,1	1,1	1,3	الحكومات
3,8	3,9	3,8	المؤسسات المتعدّدة الأطراف
95,0	94,9	94,8	حَمَلَة سندات يوروبوندز
0,1	0,1	0,1	مصادر خارجية أخرى
100,0	100,0	100,0	المجموع

المصدر: مصرف لبنان

الملحق الإحصائي

آخر التطوّرات في المالية العامة والدين العام

المالية العامة (مليار ليرة)
في العامين 2020 و 2021

التغير			مليار ليرة	
	بالقيمة	بالنسبة (%)	2021	2020
	4921	32.08	20263	15342
	-1359	-7.00	18066	19425
	-293	-9.43	2813	3106
	-1066	-6.53	15253	16319
			2197	-4083
			5010	-977
			12.2	-21.0

المصدر: وزارة المالية

توزع سندات الخزينة حسب المكتتبين
(نهاية الفترة - مليار ليرة)

البيان	ك22-22	النسبة (%)	ك1-22	النسبة (%)	ك2-23	النسبة (%)
المصارف	18850	20.7	15317	16.8	15303	16.7
مصرف لبنان	58255	64.0	57403	63.1	57022	62.3
المؤسسات المالية	428	0.5	625	0.7	610	0.7
المؤسسات العامة	12869	14.1	17153	18.9	17905	19.6
الجمهور	571	0.6	413	0.5	699	0.8
المجموع	90973	100.0	90911	100.0	91539	100.0

المصدر: مصرف لبنان

الدين العام في نهاية الفترة
(مليار ليرة)

النسبة (%)	ك23-2	النسبة (%)	ك22-1	النسبة (%)	ك22-2	النسبة (%)	ك21-1	
100.0	91795	100.0	91169	100.0	91278	100.0	93247	الدين العام المحرر بالليرة اللبنانية (مليار ل.ل.)
62.1	57022	63.0	57403	63.8	58255	62.2	58002	مصرف لبنان
	0		0		0		0	قروض
	57022		57403		58255		58002	سندات خزينة
16.9	15559	17.1	15575	21.0	19155	22.7	21200	المصارف
	15303		15317		18850		20900	سندات خزينة
	256		258		305		300	قروض للمؤسسات العامة
20.9	19214	20.0	18191	15.2	13868	15.1	14045	آخرون (سندات)
	699		413		571		581	الجمهور
	17905		17153		12869		13021	المؤسسات العامة
	610		625		428		443	المؤسسات المالية
100.0	41573	100.0	41337	100.0	38754	100.0	38515	الدين المحرر بالعملة الاجنبية (مليون دولار أميركي)
5.0	2062	5.0	2062	5.1	1979	5.1	1962	مؤسسات التنمية والحكومات
95.0	39512	95.0	39275	94.9	36774	94.9	36553	غيرها
	28707		26445		17944		19238	ودائع القطاع العام (مليار ليرة)

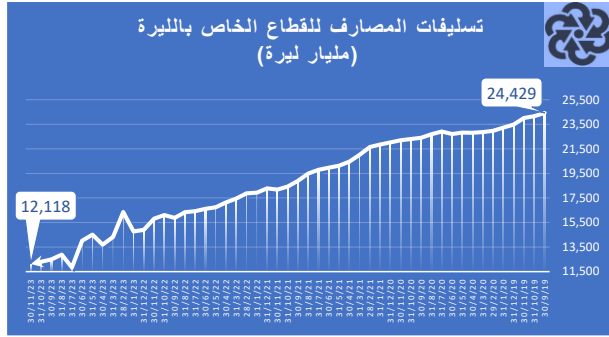
المصدر: مصرف لبنان

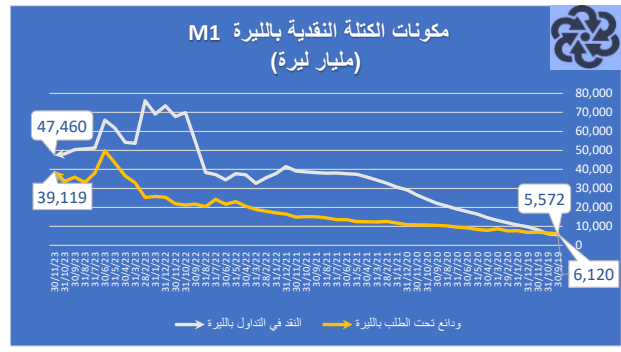
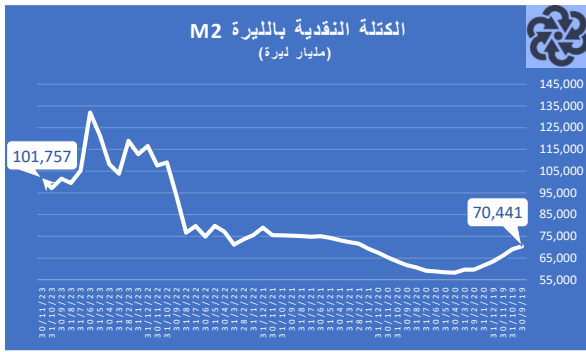


ثالثاً: أبرز التطورات المصرفية والنقدية

• **الودائع والتسليفات بالليرة**
ارتفعت ودائع القطاع الخاص بالليرة لدى المصارف إلى 55329 مليار ليرة في نهاية تشرين الثاني 2023، مقابل 50051 مليار ليرة في نهاية تشرين الأول 2023 (45374 مليار ليرة في نهاية كانون الأول 2022).

تراجعت التسليفات للقطاع الخاص بالليرة لدى المصارف إلى 12118 مليار ليرة في نهاية تشرين الثاني 2023 مقابل 12298 مليار ليرة في نهاية تشرين الأول 2023، و14906 مليارات ليرة في نهاية كانون الأول 2022، في متابعة للمنحى القائم منذ بداية الأزمة، مع الإشارة إلى بعض الزيادات في هذه التسليفات من وقت إلى آخر عند ارتفاع الطلب لتمويل نفقات تشغيلية أو لتسديد مستحقات بالليرة.

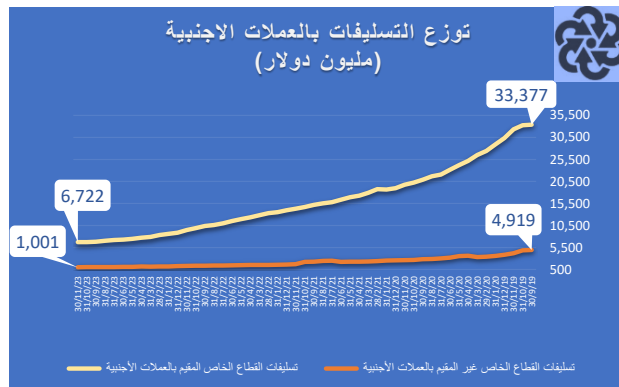
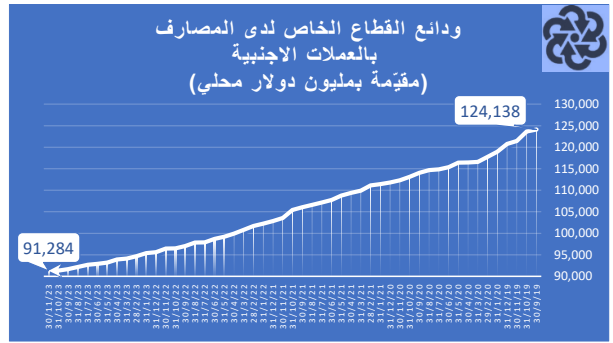
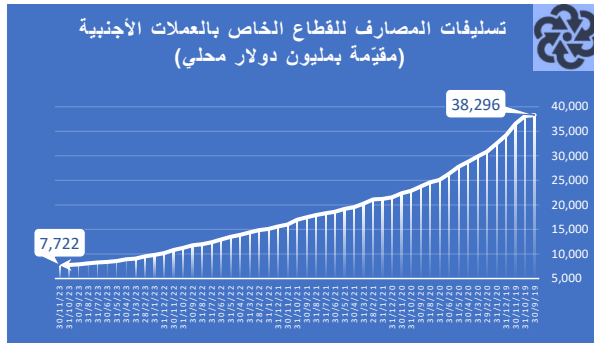




• الودائع والتسليفات بالعملات الأجنبية

استقرت ودائع القطاع الخاص بالعملات الأجنبية لدى المصارف على 91,3 مليار دولار في نهاية تشرين الثاني 2023 كما في نهاية الشهر الذي سبقه، مقابل 95,6 مليار دولار في نهاية كانون الأول 2022. مع الإشارة إلى أنّ هذه الودائع هي في تراجع مستمرّ منذ بداية الأزمة، ناتج من استعادة المودعين من مضامين التعميمين 151 و158 إضافة إلى عمليات حسم الشيكات وتسديد القروض.

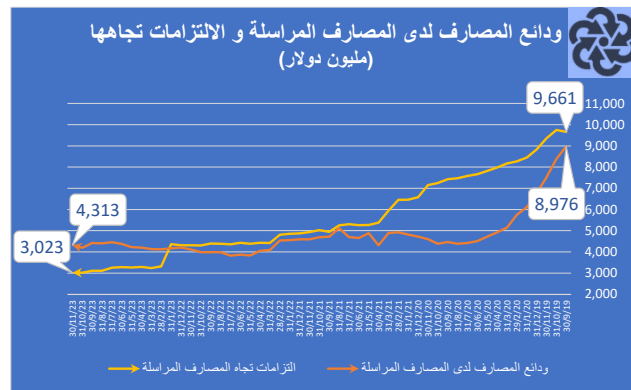
تابعت التسليفات الممنوحة من المصارف للقطاع الخاص بالعملات الأجنبية تراجعها إلى حوالي 7,7 مليارات دولار في نهاية تشرين الثاني 2023، موزعة بين 6,7 مليارات للقطاع الخاص المقيم و1,0 مليار دولار للقطاع الخاص غير المقيم، بالمقارنة مع 7,8 مليارات دولار في نهاية تشرين الأول 2023 و10,2 مليارات دولار في نهاية كانون الأول 2022. وتجدر الإشارة إلى أنّ مصرف لبنان فرض، بموجب التعميم الوسيط رقم 656 الصادر بتاريخ 20 كانون الثاني 2023 أن يسدّد المقرض غير المقيم دينه بالدولار النقدي ابتداءً من الأول من شباط 2023.



وبذلك، تكون نسبة التسليفات بالعملات الأجنبية إلى الودائع بالعملات الأجنبية قد بلغت 8,5% في نهاية تشرين الثاني 2023.

• **تراجعت محفظة المصارف التجارية من سندات الخزينة بالعملات الأجنبية، صافية من المؤنات، إلى حوالي 2,4 مليار دولار في نهاية تشرين الثاني 2023، مقابل 2,5 مليار دولار في نهاية تشرين الأول 2023 و2,9 مليار دولار في نهاية كانون الأول 2022.** تجدر الإشارة إلى أنه استناداً إلى التعميم الوسيط رقم 649 الصادر في تشرين الثاني 2022، ارتفعت النسبة المطبقة لاحتساب الخسائر المتوقعة من التوظيفات في سندات الخزينة بالعملات الأجنبية إلى 75% (من 45%)، مما يعني أن محفظة المصارف التجارية الاسمية من سندات الخزينة بالعملات الأجنبية قد تكون تقارب 9,5 مليارات دولار.

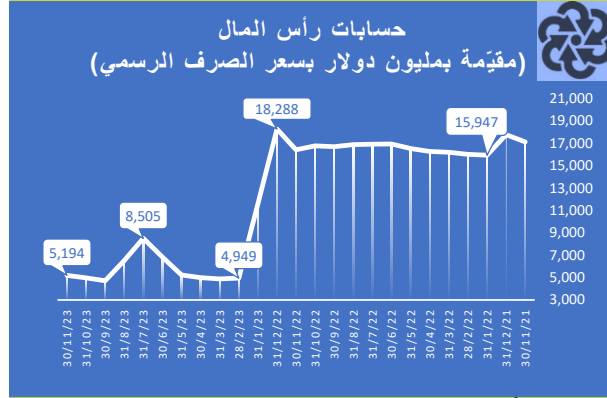
• **ارتفعت قليلاً ودايع المصارف لدى المصارف المراسلة إلى 4,3 مليارات دولار في نهاية تشرين الثاني 2023 مقابل 4,2 مليارات دولار في نهاية تشرين الأول 2023، في حين استقرت التزامات المصارف تجاه مؤسسات مالية غير مقيمة على 3,0 مليارات دولار في كل من التاريخين المذكورين على التوالي.**



• **ارتفعت ودايع المصارف التجارية (بالليرة وبالعملات الأجنبية) لدى مصرف لبنان، مقيّمة على أساس سعر الصرف الرسمي (15000 ليرة للدولار الواحد) على نحو بسيط إلى 83,8 مليار دولار في نهاية تشرين الثاني 2023، مقابل 83,7 مليار دولار في نهاية الشهر الذي سبقه.**

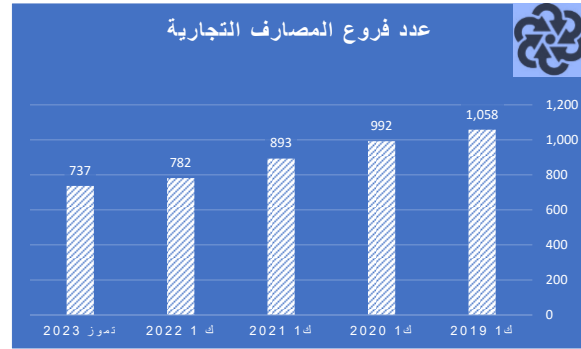
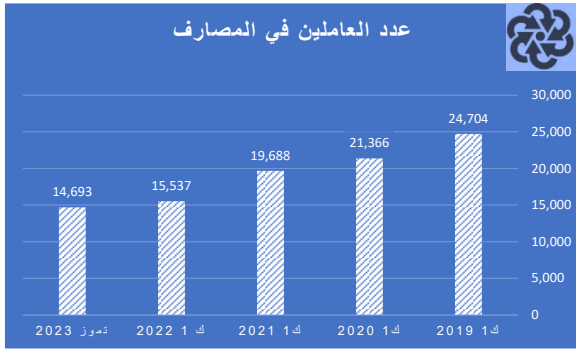


• ازدادت حسابات رأس المال، مقيّمةً على أساس سعر الصرف الرسمي (15000 ليرة للدولار الواحد)، قليلاً إلى حوالي 5,2 مليارات دولار في نهاية تشرين الثاني 2023، مقابل 5,0 مليارات دولار في نهاية تشرين الأول 2023.



• ارتفعت القيم الثابتة المادية، مقيّمةً على أساس سعر الصرف الرسمي (15000 ليرة للدولار الواحد)، إلى حوالي 3,7 مليارات دولار في نهاية تشرين الثاني 2023، مقابل 3,4 مليارات دولار في نهاية تشرين الأول 2023.

• عدد فروع المصارف التجارية وعدد العاملين في القطاع المصرفي تراجع عدد فروع المصارف التجارية داخل لبنان إلى 737 فرعاً في نهاية تموز 2023، ووصل عدد العاملين في القطاع المصرفي إلى 14693 موظفاً في نهاية الشهر المذكور مقابل 15537 شخصاً في نهاية العام 2022.



مصدر المعلومات في هذا القسم: مصرف لبنان

معدلات الفوائد

معدلات الفائدة على سندات الخزينة بالليرة اللبنانية

في نهاية تشرين الثاني 2023، انخفضت قليلاً الفائدة المثقّلة على المحفظة الإجمالية لسندات الخزينة بالليرة اللبنانية إلى 6,31% مقابل 6,32% في نهاية الشهر الذي سبق و6,42% في نهاية كانون الأول 2022. وفي نهاية تشرين الثاني 2023، بلغ متوسط عمر المحفظة 1046 يوماً (2,87 سنتان) مقابل 1070 أيام (2,94 سنتان) في نهاية الشهر الذي سبق و1275 يوماً أو 3,50 سنوات في نهاية كانون الأول 2022. على صعيد آخر، استقرت معدلات الفائدة الفعلية على فئات السندات بالليرة المُصدرة في شهر تشرين الثاني 2023، وجاءت على النحو التالي: 3,50% لفئة الثلاثة أشهر، 4,00% لفئة الستة أشهر، 4,50% لفئة السنة، 5,00% لفئة السنتين و5,50% لفئة الثلاث سنوات.

معدلات الفائدة على سندات الخزينة بالعملة الأجنبية (Eurobonds)

في نهاية شباط 2020 (آخر المعطيات قبل إعلان الحكومة عن توقّفها عن دفع جميع سندات اليوروبندز)، بلغ معدل الفائدة المثقّلة على المحفظة الإجمالية لسندات الخزينة بالعملة الأجنبية (Eurobonds) 7,38% وبلغ متوسط عمر المحفظة 7,84 سنوات.

الفوائد المصرفية على الليرة

في تشرين الثاني 2023، ارتفع متوسط الفائدة على الودائع بالليرة اللبنانية بواقع 39 نقطة أساس إلى 1,41% مقابل 1,02% في الشهر الذي سبق (0,65% في تشرين الثاني 2022)، في حين تراجع متوسط الفائدة على التسليفات بالليرة إلى 3,29% في تشرين الثاني 2023 مقابل 3,34% في الشهر الذي سبق (5,30% في تشرين الثاني 2022).

على صعيد فائدة القروض بين المصارف (Interbank rate on call)، فقد انخفضت إلى 15,92% في نهاية شهر تشرين الثاني 2023 مقابل 74,49% في نهاية الشهر الذي سبق (3,00% في نهاية تشرين الثاني 2022). وفي تشرين الثاني 2023، راح هذا المعدل بين 1% كحدّ أدنى و130% كحدّ أقصى. ويعرض الجدول أدناه تطور الفائدة على الليرة في عدد من الأشهر:

جدول رقم 1- تطوّر الفائدة على الليرة، بالنسبة المئوية (%)

تشرين الثاني 2023	تشرين الأول 2023	تشرين الثاني 2022	
1,41	1,02	0,65	متوسط المعدلات الدائنة على الودائع الجديدة أو المجدّدة
3,29	3,34	5,30	متوسط المعدلات المدينة على التسليفات الجديدة أو المجدّدة
15,92	74,49	3,00	معدل القروض بين المصارف في نهاية الفترة

المصدر: مصرف لبنان

الفوائد المصرفية على الدولار

في تشرين الثاني 2023، استقرّ متوسط الفائدة على الودائع بالدولار لدى المصارف في لبنان على 0,05% شأنه في الشهر الذي سبق (0,07% في تشرين الثاني 2022)، فيما انخفض متوسط الفائدة على التسليفات بالدولار إلى 3,08% في تشرين الثاني 2023 مقابل 3,70% في الشهر الذي سبق (4,35% في تشرين الثاني 2022).

وفي تشرين الثاني 2023، انخفض قليلاً متوسط معدل ليبور على الدولار الأميركي لثلاثة أشهر إلى 5,64% مقابل 5,66% في الشهر الذي سبق (4,65% في تشرين الثاني 2022). وبقي متوسط معدل SOFR والذي يُضاف إليه قيمة تسوية الهامش المحدّدة من قبل الجمعية الدولية لعمليات المقايضة والأدوات المشتقة IDA Spread Adjustment شبه مستقرّ على 5,32% في تشرين الثاني 2023 مقابل 5,31% في الشهر الذي سبق (3,72% في تشرين الثاني 2022).

ويعرض الجدول أدناه تطور الفائدة المصرفية على الدولار في لبنان في عدد من الأشهر:

جدول رقم 2- تطوّر الفائدة على الدولار، بالنسبة المئوية (%)

تشرين الثاني 2023	تشرين الأول 2023	تشرين الثاني 2022
-------------------	------------------	-------------------

0,05	0,05	0,07	متوسط المعدلات الدائنة على الودائع الجديدة أو المجددة
3,08	3,70	4,35	متوسط المعدلات المدينة على التسليفات الجديدة أو المجددة
5,64	5,66	4,65	متوسط معدل ليور لثلاثة أشهر
5,32	5,31	3,72	متوسط معدل SOFR

المصدر: مصرف لبنان

موجودات مصرف لبنان بالعملة الأجنبية

ارتفعت موجودات مصرف لبنان بالعملة الأجنبية إلى 14302 مليون دولار في نهاية تشرين الثاني 2023 مقابل 14168 مليون دولار في نهاية الشهر الذي سبق و15198 مليون دولار في نهاية تشرين الثاني 2022. وعليه، تكون هذه الموجودات قد انخفضت بمقدار 892 مليون دولار في الأشهر الأحد عشر الأولى من العام 2023 مقابل انخفاضها بقيمة 2640 مليون دولار في الفترة ذاتها من العام 2022. وتشمل هذه الموجودات موجودات خارجية سائلة بلغت قيمتها 9063 مليون دولار في نهاية تشرين الثاني 2023.

الملحق الإحصائي التطورات المصرفية والنقدية

الميزانية المجمعة للمصارف التجارية كما في نهاية الفترة

(بمليارات ل.ل.)

23- 2ت	23- 1ت	22-1ك	22- 2ت	البيان
				الموجودات
1265617	1263533	165536	163972	الموفورات
9089	8444	6552	4390	- أوراق نقدية
1256528	1255088	158984	159582	- ودائع لدى مصرف لبنان
112731	112837	27150	28842	ديون على القطاع الخاص المقيم
11908	12080	13778	14555	- بالليرات اللبنانية
100823	100757	13372	14287	- بالعملات الأجنبية
48297	49386	17383	18267	ديون على القطاع العام
11599	11636	12707	12823	منها: سندات بالليرة
36145	37193	4423	5189	سندات بالعملات
553	557	253	255	ديون مختلفة
137437	136121	15184	15243	موجودات خارجية
15217	15845	3078	3256	- قروض على غير المقيمين
64698	62954	6333	6203	- قروض على مصارف غير مقيمة
35744	35897	3757	3693	- موجودات خارجية أخرى
12557	12334	1213	1299	نقد وودائع لدى مصارف مركزية غير مقيمة
9221	9090	804	792	محفظه الأوراق المالية للقطاع الخاص غير المقيم
76084	72951	20690	13757	القيم الثابتة
36158	36170	4210	3904	محفظه القطاع الخاص من الأوراق المالية
12354	12731	4699	4824	موجودات غير مصنفة
1688677	1683729	254853	248810	المجموع
				المطلوبات
1106842	1101367	154248	152496	ودائع القطاع الخاص المقيم
52449	47218	42336	39428	- ودائع بالليرة
1054393	1054149	111912	113069	- ودائع بالعملات الأجنبية
17906	18497	7055	6892	ودائع القطاع العام
317750	318271	35270	35300	ودائع القطاع الخاص غير المقيم
2880	2832	3038	2999	- بالليرات اللبنانية
314870	315439	32233	32301	- بالعملات الأجنبية
45352	45305	6501	6503	التزامات تجاه المصارف غير المقيمة
4351	4330	417	545	سندات دين
77906	74424	27569	24772	أموال دائمة
56696	53095	20925	23652	- أموال خاصة
21209	21329	6644	1121	- الرأسمال المساند
118569	121535	23793	22300	مطلوبات غير مصنفة
1688677	1683729	254853	248810	المجموع

المصدر: مصرف لبنان

*ابتداءً من 2023/2/1، أصبح سعر الصرف الرسمي 15000 ل.ل./دولار بدلاً من 1507,5 ل.ل./دولار.

وضعية مصرف لبنان

كما في نهاية الفترة

(بمليارات ل.ل.)

البيان	ت- 22	ك-1-22	ت- 1-23	ت- 2-23
الموجودات				
الموجودات الخارجية :	40150	40777	413397	422585
- ذهب	24466	25102	276351	281982
(مقيم بملايين د.أ)	(16229)	(16651)	(18423)	(18799)
- عملات أجنبية	15684	15675	137046	140602
(مقيمة بملايين د.أ)	(10404)	(10398)	(9136)	(9373)
ديون على القطاع الخاص	365	342	340	333
سلفات للمصارف التجارية	16343	16159	15046	14727
سلفات لمصارف متخصصة ومؤسسات مالية	1824	1830	1559	1556
سلفات للقطاع العام **	0	0	249265	249199
فروقات القطع *			646471	644769
محفظه الأوراق المالية	68280	67849	140675	138493
القيم الثابتة	439	431	512	515
أصول من عمليات تبادل ادوات المالية	18081	18081	18081	18081
موجودات غير مصنفة	137303	140508	108818	112302
المجموع	282786	285977	1594164	1602558
المطلوبات				
النقد المتداول خارج مصرف لبنان	72341	80171	56717	56696
ودائع المصارف التجارية	154621	153275	1300351	1300651
ودائع المصارف المتخصصة والمؤسسات المالية	2539	2645	10743	10526
ودائع القطاع الخاص	91	369	2460	2677
التزامات تجاه القطاع العام	19292	19341	170083	176806
فروقات قطع	18621	19131	0	0
التزامات خارجية	2492	2495	25577	25608
(مقيمة بملايين د.أ)	(1653)	(1655)	(1705)	(1707)
التزامات خاصة طويلة الأجل	90	90	0	0
الأموال الخاصة	5317	5296	13487	13487
مطلوبات غير مصنفة	7382	3162	14746	16108
المجموع	282786	285977	1594164	1602558

المصدر: مصرف لبنان

*ابتداءً من 2023/2/1، أصبح سعر الصرف الرسمي 15000 ل.ل./دولار بدلاً من 1507,5 ل.ل./دولار.
 **استناداً إلى المادتين 85 و 97 من قانون النقد والتسليف واللتين تنصان على كون مصرف لبنان هو مصرف القطاع العام والعميل المالي له، قام مصرف لبنان منذ نهاية العام 2007 بتسديد مدفوعات عن الدولة اللبنانية بالعملات الأجنبية من احتياطاته وذلك ريثما تقوم الدولة بسداد هذه المبالغ بالعملة الأجنبية لاحقاً. لقاء هذه المدفوعات، تم تخصيص قيمة موازية بالليرة اللبنانية بمثابة ضمانت نقدية وفقاً لمعدل صرف مقداره 1507,5 ليرة لبنانية للدولار الواحد. وهكذا كان مجموع ودائع القطاع العام المقيم بالليرة اللبنانية لغاية تاريخ 2023/1/31 يفوق الرصيد التراكمي الصافي للمبالغ المسددة عن الدولة بالعملات الأجنبية، ما أدى إلى رصيد صافي دائن لمجموع ودائع القطاع العام في جهة "المطلوبات".
 وبعد أن تم بتاريخ 2023/02/01 اعتماد معدل صرف 15000 بدلاً من 1507,5، أصبح الرصيد التراكمي الصافي للمبالغ المسددة عن الدولة بالعملات الأجنبية يفوق قيمة الضمانة النقدية، فنتج عن ذلك "صافي مدین" لصالح مصرف لبنان، ما استوجب إظهار ما يوازي بالليرة اللبنانية رصيد المدفوعات الصافي التراكمي ضمن بند تسليفات للقطاع العام جهة "الموجودات".

تطور الكتلة النقدية وشبه النقدية

(بمليارات ل.ل.)

البيان	ت2- 22	ت1- 23	ك1- 22	ت2- 23
الكتلة النقدية M1	86578	81785	98780	89779
- النقد في التداول	47460	48131	73514	67858
- ودائع تحت الطلب بالليرة	39119	33654	25266	21920
الكتلة شبه النقدية	1075626	1075604	130423	131536
- ودائع أخرى بالليرة	15179	15380	17802	17853
- ودائع بالعملات الأجنبية	1060448	1060224	112620	113683
سندات دين	3946	3948	369	417
النقد وشبه النقد				
- بالليرات اللبنانية M2	101757	97165	116583	107631
- بالليرات والعملات M3	1166151	1161337	229572	221731
- اجمالي الوفورات النقدية M4= M3+سندات الجمهور	1190195	1184613	247761	240058
عناصر التغطية :				
ديون صافية على الخارج	238309	229939	18197	17545
- الموجودات بالذهب	281982	276351	25102	24466
- الموجودات بالعملات الأجنبية	(43673)	(46412)	(6905)	(6921)
وضعية القطاع العام المدينة	801109	810805	31711	33691
- ديون صافية على القطاع العام	156341	164334	50842	52312
- فروقات القطع	644769	646471	(19131)	(18621)
ديون على القطاع الخاص	125384	125628	30038	31796
- بالليرات اللبنانية	13076	13343	15449	16235
- بالعملات الأجنبية	112307	112286	14589	15562
مطلوبات أخرى من الجهاز المصرفي (صافية)	1348	(5035)	149625	138699
المجموع	1166151	1161337	229572	221731

المصدر: مصرف لبنان

*ابتداءً من 2023/2/1، أصبح سعر الصرف الرسمي 15000 ل.ل./دولار بدلاً من 1507,5 ل.ل./دولار.

متوسطات أسعار صرف بعض العملات الأجنبية في سوق بيروت
تشرين الثاني 2023

العملة	الأدنى	الأعلى	الوسطي	الافتقال
الدولار الأميركي	15000.00	15000.00	15000.00	15000.00
الفرنك السويسري	16499.84	17131.11	16815.21	17131.11
الجنيه الاسترليني	18204.00	19032.00	18609.93	18961.50
الين الياباني	98.83	101.65	100.07	101.65
الدولار الكندي	10799.91	11047.28	10929.35	11018.07
الدولار الاسترالي	9507.00	9939.00	9733.64	9903.00
اليورو	15822.00	16456.50	16196.93	16371.00

المصدر: مصرف لبنان

أسعار صرف العملات الدولية الرئيسية والذهب ازاء الدولار الأميركي

العملة	ت 1- 23				ت 2- 23			
	الأدنى	الأعلى	الوسطي	الافتقال	الأدنى	الأعلى	الوسطي	الافتقال
الجنيه الاسترليني	1.21	1.23	1.22	1.22	1.22	1.27	1.24	1.26
الين الياباني	148.51	151.68	149.60	151.68	147.24	151.72	149.81	148.20
الفرنك السويسري	0.89	0.92	0.90	0.91	0.87	0.91	0.89	0.88
اليورو	1.05	1.06	1.06	1.06	1.05	1.10	1.08	1.09
أونصة الذهب	1820.31	2006.17	1916.61	1984.03	1936.14	2044.59	1985.51	2036.29

المصدر: Bloomberg.com

